

Delicia[®]

Schnecken-Linsen[®]

**NEU!
AUFKLEBER**



Streutabellen

Seit der amtlichen Pflanzenschutzmittel-Zulassung der Delicia® Schnecken-Linsen® wurden zahlreiche Streuversuche bei namhaften Streuer-Produzenten durchgeführt. Diese sind:

**AMAZONEN-Werke
H. Dreyer GmbH
& Co. KG**

Am Amazonenwerk 9-13
D-49205 Hasbergen

Tel. +49 (0)5405 501-0

e-mail:
amazone@amazone.de

www.amazone.de

**APV –
Technische Produkte
Ges.m.b.H.**

Dallein 15
A-3753 Hötzelsdorf

Tel. +43 (0)2913 8001

e-mail:
office@apv.at

www.apv.at

Bogballe A/S

Bøgballevej 78
DK-7171 Uldum

Tel. +45 (0)7589 3266

e-mail:
bogballe@bogballe.com

www.bogballe.com

**LEHNER
Agrar GmbH**

Häuslesäcker 5-9
D-89198 Westerstetten

Tel. +49 (0)7348 9596-0

e-mail:
info@lehner.eu

www.lehner.eu

**RAUCH
Landmaschinenfabrik
GmbH**

Landstraße 14
D-76547 Sinzheim

Tel. +49 (0)7221 985-0

e-mail:
info@rauch.de

www.rauch.de

Diese Broschüre soll Ihnen einen Überblick der Streuversuch-Ergebnisse geben und Ihnen dadurch die tägliche Arbeit mit den Schnecken-Linsen® erleichtern.

Die hier enthaltenen sowie weitere Streutabellen können Sie ebenso direkt auf der jeweiligen Internetseite der Streuerhersteller abrufen.



Bitte beachten: Streutabellen geben Orientierungswerte! Überprüfen Sie immer das Streuergebnis durch Auszählen eines Quadratmeters Streufläche. Faustzahl: ca. 30 Linsen/m² entsprechen 3 kg/ha.

Lösen Sie das
Schnecken-Problem mit
den einzigartigen Delicia®
Schnecken-Linsen®

Für eine Landwirtschaft
mit Verantwortung ...

➡ nur 3 kg/ha =
30 – 33 Linsen/m²

➡ 3% Metaldehyd
... sichern den Erfolg

Zugelassene Kulturen:

Raps, Getreide, Zuckerrüben,
Futterrüben, Ackerbohnen,
Gemüse-, Obst- und Zierpflanzenbau

Anwendung ab der Saat

in Raps, Getreide, Zuckerrüben,
Futterrüben und Ackerbohnen



1. Hohe Attraktivität und schnelle Anfangswirkung
2. Hoher Wirkungsgrad durch sehr hohe Linsendichte
3. Höchste Regenstabilität
4. Sehr gute Streueigenschaften
5. Staubfrei
6. Keine Wasserschutzgebiets-Auflagen

frunol delicia®

Innovationen für Ihre Schädlingsbekämpfung im Pflanzenschutz

Seit 1817 ist unser Haus aktiv in der Entwicklung und Produktion hochwirksamer, innovativer Köderprodukte tätig, so z.B. mit den bekannten Rodentizid-Marken **frunax®** und **Ratron®**.

Dieses Know-how setzen wir auch bei der Produktion unserer **Schnecken-Linsen®** ein und verwenden hierzu Rohstoffe aus unserer heimischen Landwirtschaft, um besonders hochwertige, attraktive Köder zu produzieren.



frunol delicia®
innovation

Hansastraße 74 b Dübener Straße 145
D-59425 Unna D-04509 Delitzsch
info@frunol-delicia.de www.frunol-delicia.de

Vertrieb Österreich:



NUFARM GmbH & Co KG

4021 Linz, St.-Peter-Str. 25
www.nufarm.at

Verkauf:
Beratung:

Tel. (0732) 69 18 - 28 43 und -38 79
Tel. (0732) 69 18 - 21 22

Unternehmensstandorte

Unna/Nordrhein-Westfalen



Delitzsch/Sachsen

Delicia® Schnecken-Linsen®



ZENTRIFUGALSTREUER ZA-M

STREUBREITE IN METER

10	12	15	16	18	20	21	24
----	----	----	----	----	----	----	----

STREUSCHEIBE

OS 10-16

OS 18-24

OS 24-36

SCHAUFELSTELLUNG

28/55

20/50

23/55

19/55

20/55

24/55

km/h	8	10	12	8	10	12	8	10	12	8	10	12	8	10	12	8	10	12	8	10	12	8	10	12
------	---	----	----	---	----	----	---	----	----	---	----	----	---	----	----	---	----	----	---	----	----	---	----	----

SCHIEBERSTELLUNG

Menge in kg/ha	3	-	4	4	4	4	-	4	-	-	4,5	4,5	4,5	-	4,5	5	4,5	4,5	5	4,5	5	5	4,5	5	5
	4	4	-	-	-	-	4,5	-	4,5	5	-	5	5	4,5	5	5,5	5	5	6	5	5,5	6	5	6	6
	5	-	4,5	4,5	4,5	4,5	5	4,5	5	5,5	5	5,5	6	5	6	6	5,5	6	-	5,5	6	6,5	6	-	6,5
	6	-	-	5	-	5	5,5	5	5,5	6	-	6	-	5,5	-	-	6	-	6,5	6	-	7	-	6,5	7
	7	4,5	5	5,5	5	5,5	6	5,5	6	-	5,5	-	6,5	6	6,5	6,5	-	6,5	7	-	6,5	7,5	6,5	7	8
	8	-	-	6	-	6	-	6	-	6,5	6	6,5	7	-	-	7	6,5	7	8	6,5	7	8	7	8	9
	9	5	5,5	-	5,5	-	6,5	-	6,5	7	-	-	7,5	6,5	7	8	-	7,5	8,5	-	8	9	7,5	8,5	9,5
	10	-	6	-	6	-	-	-	-	7,5	-	7	8	-	7,5	8,5	7	8	9	7	8,5	-	8	9	10
	11	5,5	-	6,5	-	6,5	7	6,5	7	8	6,5	7,5	8,5	7	8	9	7,5	8,5	9,5	8	9	9,5	8,5	9,5	11
	12	6	-	-	-	-	-	-	7,5	8,5	-	8	9	7,5	8,5	-	8	9	10	-	-	10	9	10	-

Bei Bedarf hier ablösen und an Ihrem Streugerät anbringen.

Bitte beachten: Streutabellen geben Orientierungswerte! Überprüfen Sie immer das Streuergebnis durch Auszählen eines Quadratmeters Streufläche. Faustzahl: ca. 30 Linsen/m² entsprechen 3 kg/ha.

frunol delicia® GmbH · info@frunol-delicia.de · www.frunol-delicia.de

AMAZONE

Delicia® Schnecken-Linsen®



ZENTRIFUGALSTREUER ZA-M OS

Bei Bedarf hier ablösen und an Ihrem Streugerät anbringen.

STREUBREITE IN METER																									
	10			12			15			16			18			20			21			24			
STREUSCHEIBE																									
	OS 10-18					OS 20-28										OS 30-36									
SCHAUFELSTELLUNG																									
	78/95			70/90			73/95			73/95			69/95			70/95			70/95			74/95			
km/h	8	10	12	8	10	12	8	10	12	8	10	12	8	10	12	8	10	12	8	10	12	8	10	12	
SCHIEBERSTELLUNG																									
Menge in kg/ha	3	-	4	4	4	4	-	4	-	-	4,5	4,5	4,5	-	4,5	5	4,5	4,5	5	4,5	5	5	4,5	5	5
	4	4	-	-	-	-	4,5	-	4,5	5	-	5	5	4,5	5	5,5	5	5	6	5	5,5	6	5	6	6
	5	-	4,5	4,5	4,5	4,5	5	4,5	5	5,5	5	5,5	6	5	6	6	5,54	6	-	5,5	6	6,5	6	-	6,5
	6	-	-	5	-	5	5,5	5	5,5	6	-	6	-	5,5	-	-	6	-	6,5	6	-	7	-	6,5	7
	7	4,5	5	5,5	5	5,5	6	5,5	6	-	5,5	-	6,5	6	6,5	6,5	-	6,5	7	-	6,5	7,5	6,5	7	8
	8	-	-	6	-	6	-	6	-	6,5	6	6,5	7	-	-	7	6,5	7	8	6,5	7	8	7	8	9
	9	5	5,5	-	5,5	-	6,5	-	6,5	7	-	-	7,5	6,5	7	8	-	7,5	8,5	-	8	9	7,5	8,5	9,5
	10	-	6	-	6	-	-	-	-	7,5	-	7	8	-	7,5	8,5	7	8	9	7	8,5	-	8	9	10
	11	5,5	-	6,5	-	6,5	7	6,5	7	8	6,5	7,5	8,5	7	8	9	7,5	8,5	9,5	8	9	9,5	8,5	9,5	11
	12	6	-	-	-	-	-	-	7,5	8,5	-	8	9	7,5	8,5	-	8	9	10	-	-	10	9	10	-

Bitte beachten: Streutabellen geben Orientierungswerte! Überprüfen Sie immer das Streuergebnis durch Auszählen eines Quadratmeters Streiffläche. Faustzahl: ca. 30 Linsen/m² entsprechen 3 kg/ha. frunol delicia® GmbH · info@frunol-delicia.de · www.frunol-delicia.de

Delicia® Schnecken-Linsen®



ZENTRIFUGALSTREUER ZA-M ULTRA

STREUBREITE IN METER

18

20

21

24

STREUSCHEIBE

QM 24-48

SCHAUFELSTELLUNG

18/50

18/52

18/52

22/55

km/h

8

10

12

8

10

12

8

10

12

8

10

12

SCHIEBERSTELLUNG

Menge in kg/ha	3	–	4,5	5	4,5	5	5	4,5	5	5	4,5	5	5,5
	4	4,5	5	5,5	5	5,5	6	5	5,5	6	5	6	6
	5	5	5,5	6	5,5	6	–	5,5	6	6,5	6	–	6,5
	6	5,5	6	6,5	6	–	6,5	6	6,5	7	–	6,5	7
	7	6	–	7	–	6,5	7	–	7	7,5	6,5	7	8
	8	–	6,5	7,5	6,5	7	8	6,54	7,5	8	7	8	9
	9	6,5	7	8	–	7,5	8,5	7	8	9	7,5	8,5	10
	10	–	7,5	8,5	7	8	9	7,5	8,5	9,35	8	9	11
	11	–	7	8	9	7,5	8,5	10	8	9	10	8,5	10
	12	7,5	9	–	8	9	11	–	9,5	11	9	11	–

Bitte beachten: Streutabellen geben Orientierungswerte! Überprüfen Sie immer das Streuergebnis durch Auszählen eines Quadratmeters Streufläche. Faustzahl: ca. 30 Linsen/m² entsprechen 3 kg/ha.

frunol delicia® GmbH · info@frunol-delicia.de · www.frunol-delicia.de

Bei Bedarf hier ablösen und an Ihrem Streugerät anbringen.

AMAZONE

Delicia® Schnecken-Linsen®



ZENTRIFUGALSTREUER ZA-X PERFECT

STREUBREITE IN METER

10

12

15

16

18

STREUSCHEIBE

Omnia-Set X Perfect

SCHAUFELSTELLUNG

9/42

10/42

10/43

10/46

11/46

km/h

8

10

12

8

10

12

8

10

12

8

10

12

8

10

12

SCHIEBERSTELLUNG

Menge in kg/ha

3

-

5

4,5

5

4,5

-

5

5,5

6

5

-

6

-

6

5

4

5

-

-

5,5

-

6

5,5

-

-

-

6

-

6

-

5,5

5

-

-

5,5

-

6

-

-

6

-

6

-

6,5

-

-

6,5

6

-

6

-

6

-

-

6

-

6,5

-

6,5

-

-

6,5

7

7

6

-

-

-

-

6,5

-

6,5

-

6,5

-

7

6,5

7

-

Bitte beachten: Streutabellen geben Orientierungswerte! Überprüfen Sie immer das Streuergebnis durch Auszählen eines Quadratmeters Streufläche. Faustzahl: ca. 30 Linsen/m² entsprechen 3 kg/ha.

frunol delicia® GmbH · info@frunol-delicia.de · www.frunol-delicia.de

Bei Bedarf hier ablösen und an Ihrem Streugerät anbringen.

AMAZONE

Delicia® Schnecken-Linsen®



EINSCHIEBENSTREUER ES 100 M1 CLASSIC

STREUBREITE IN METER												
	12			15			18			20		
DREHZAHL												
	5-6			7-8			8-9			9-9		
km/h	10	15	20	10	15	20	10	15	20	10	15	20
SCHIEBERSTELLUNG FÜR 3 KG/HA												
	2,2	2,8	3	2,2	3,0	3,3	2,3	2,7	3,0	2,2	2,7	3,2

KLEINSTREUER KS 40 (WD)

STREUBREITE IN METER												
	3			4,5			6			7,5		
DREHZAHL												
	2			4-5			6-7			7-9		
km/h	10	15	20	10	15	20	10	15	20	10	15	20
Wurfschaufel 1 normal 1 ganz zurück	SCHIEBERSTELLUNG FÜR 3 KG/HA											
	2,2	2,8	3	2,2	3,0	3,3	2,3	2,7	3,0	2,2	2,7	3,2

ZWEISCHIEBENSTREUER ZS 200 M3

STREUBREITE IN METER												
	10			16-18			24			26-27		
DREHZAHL												
	600-700			900-1000			1500			2000		
km/h	8	10	12	8	10	12	8	10	12	8	10	12
SCHIEBERSTELLUNG FÜR 3 KG/HA												
	5	6	6	6	6	7	5	7	7	6	6	7

STREUPROFI STANDARD PLUS

STREUBREITE IN METER												
	12			15			18			20		
DREHZAHL												
	40-50			50-60			70-80			80-99		
km/h	10	15	20	10	15	20	10	15	20	10	15	20
SCHIEBERSTELLUNG FÜR 3 KG/HA												
	2,2	2,8	3	2,2	3,0	3,3	2,3	2,7	3,0	2,2	2,7	3,2

Bei Bedarf hier ablösen und an Ihrem Streugerät anbringen.

Bitte beachten: Streutabellen geben Orientierungswerte! Überprüfen Sie immer das Streuergebnis durch Auszählen eines Quadratmeters Streufläche. Faustzahl: ca. 30 Linsen/m² entsprechen 3 kg/ha.

frunol delicia® GmbH · info@frunol-delicia.de · www.frunol-delicia.de







Delicia® Schnecken-Linsen®



M2 / M3 : max. Streubreite 42 m / **L2** : max. Streubreite 24 m

Tabelle bezieht sich auf **21 m** Streubreite

21-355		 E-8				 4-4			
km/h	8	10	12	14	kg/min	+/-°	+/- cm		
MENGE IN KG/HA									
Schieberstellung 	1,0	1	1	0	0	0,4	4	0	
	1,5	4	3	3	2	1,2	4	0	
	2,0	6	5	4	3	1,7	4	0	
	2,5	9	7	6	5	2,5	4	0	
	3,0	12	9	8	7	3,5	4	0	
	3,5	15	12	10	8	4,4	4	0	
	4,0	18	15	12	10	5,3	4	0	
	4,5	22	17	14	12	6,1	4	0	
	5,0	24	19	16	14	7	4	0	



Bei Bedarf hier ablösen und an Ihrem Streugerät anbringen.

Bitte beachten: Streutabellen geben Orientierungswerte! Überprüfen Sie immer das Streuergebnis durch Auszählen eines Quadratmeters Streufläche. Faustzahl: ca. 30 Linsen/m² entsprechen 3 kg/ha.

frunol delicia® GmbH · info@frunol-delicia.de · www.frunol-delicia.de

Delicia® Schnecken-Linsen®

LEHNER

SuperVario®

STREUBREITE IN METER

3

4

6

9

10

12

15

21

DREHZAHL U/MIN.

350

450

550

920

1000

1350

1900

3000

WURFSCHAUFELSTELLUNG

3

4

4

4

4

4

4

4

SCHIEBERÖFFNUNG

km/h		6	8	10	6	8	10	6	8	10	6	8	10	6	8	10	6	8	10	6	8	10	6	8	10
Menge in kg/ha	3	-	-	23	-	23	25	24	26	27	24	27	18	25	28	29	24	27	29	24	27	29	24	26	29

SCHIEBERÖFFNUNG

km/h		12	15	20	12	15	20	12	15	20	12	15	20	12	15	20	12	15	20	12	15	20	12	15	20
Menge in kg/ha	3	24	25	26	26	27	28	28	29	32	29	31	34	31	33	38	30	33	38	30	33	37	31	34	39

Bei Bedarf hier ablösen und an Ihrem Streugerät anbringen.

Bitte beachten: Streutabellen geben Orientierungswerte! Überprüfen Sie immer das Streuergebnis durch Auszählen eines Quadratmeters Streufläche. Faustzahl: ca. 30 Linsen/m² entsprechen 3 kg/ha.

frunol delicia® GmbH · info@frunol-delicia.de · www.frunol-delicia.de

LEHNER

Delicia® Schnecken-Linsen®



RAUCH
wie nichts anders genau

ALPHA 1101

STREUBREITE IN METER

	18	20	21	24	25	27	28
	M4	M4	M4	M4	M4	M4	M4
	540	540	540	540	540	600	600
	50/50	50/50	50/50	50/50	50/50	50/50	50/50
	E6 – D3	E6 – D3	E6 – D3	S6 – E3	S6 – E3	S6 – E4	S6 – E4
	B6 – A6	C6 – A6	C6 – A6	S2 – E4	S2 – E4	S2 – E5	S2 – E5
	D4 – D4	D6 – D4	D6 – D4	S4 – E4	S4 – E4	S4 – E5	S4 – E5

km/h	8	10	12	8	10	12	8	10	12	8	10	12	8	10	12	8	10	12	8	10	12
------	---	----	----	---	----	----	---	----	----	---	----	----	---	----	----	---	----	----	---	----	----

MENGE IN KG/HA

	-4	-	-	-	-	-	-	-	-	-	-	-	-	-	-	-	-	-	-	-	-	-
	-3	3,3	2,7	2,2	3,0	2,4	2,0	2,9	2,3	1,9	2,8	2,3	1,9	2,7	2,2	1,8	-	-	-	-	-	-
	-2	5,0	4,0	3,3	4,5	3,6	3,0	4,3	3,4	2,9	4,1	3,3	2,7	3,9	3,1	2,6	3,8	3,0	2,5	3,6	2,9	2,4
	-1	-	-	-	5,6	4,5	3,8	5,4	4,3	3,6	4,7	3,8	3,1	4,5	3,6	3,0	4,3	3,4	2,9	4,2	3,3	2,8

Bei Bedarf hier ablösen und an Ihrem Streugerät anbringen.

Bitte beachten: Streutabellen geben Orientierungswerte! Überprüfen Sie immer das Streuergebnis durch Auszählen eines Quadratmeters Streufläche. Faustzahl: ca. 30 Linsen/m² entsprechen 3 kg/ha.

frunol delicia® GmbH · info@frunol-delicia.de · www.frunol-delicia.de



RAUCH
wie nichts anders genau

Delicia® Schnecken-Linsen®



RAUCH
wir rechnen's genau

ALPHA 1131 – 1141 / 1141 W

STREUBREITE IN METER

	18	20	21	24	25	27	28														
	M4	M4	M4	M4	M4	M4	M4														
	540	540	540	540	540	600	600														
	50/50	50/50	50/50	50/50	50/50	50/50	50/50														
	E6 – D3	E6 – D3	E6 – D3	S6 – E3	S6 – E3	S6 – E4	S6 – E4														
	B6 – A6	C6 – A6	C6 – A6	S2 – E4	S2 – E4	S2 – E5	S2 – E5														
	D4 – D4	D6 – D4	D6 – D4	S4 – E4	S4 – E4	S4 – E5	S4 – E5														
km/h	8	10	12	8	10	12	8	10	12	8	10	12	8	10	12	8	10	12	8	10	12

MENGE IN KG/HA

	5	3,3	2,7	2,2	3,0	2,4	2,0	2,9	2,3	1,9	2,8	2,3	1,9	2,7	2,2	1,8	–	–	–	–	–	–
	6	5,0	4,0	3,3	4,5	3,6	3,0	4,3	3,4	2,9	4,1	3,3	2,7	3,9	3,1	2,6	3,8	3,0	2,5	3,6	2,9	2,4
	7	–	–	–	5,6	4,5	3,8	5,4	4,3	3,6	4,7	3,8	3,1	4,5	3,6	3,0	4,3	3,4	2,9	4,2	3,3	2,8

Bitte beachten: Streutabellen geben Orientierungswerte! Überprüfen Sie immer das Streuergebnis durch Auszählen eines Quadratmeters Streufläche. Faustzahl: ca. 30 Linsen/m² entsprechen 3 kg/ha.

frunol delicia® GmbH · info@frunol-delicia.de · www.frunol-delicia.de

Bei Bedarf hier ablösen und an Ihrem Streugerät anbringen.

RAUCH
wir rechnen's genau

Delicia® Schnecken-Linsen®



RAUCH
wir rechnen's genau

ALPHA 1132 – 1142 / 1142 W

STREUBREITE IN METER

	18	20	21	24	25	27	28														
	M4	M4	M4	M4	M4	M4	M4														
	540	540	540	540	540	600	600														
	50/50	50/50	50/50	50/50	50/50	50/50	50/50														
	E6 – D3	E6 – D3	E6 – D3	S6 – E3	S6 – E3	S6 – E4	S6 – E4														
	B6 – A6	C6 – A6	C6 – A6	S2 – E4	S2 – E4	S2 – E5	S2 – E5														
	D4 – D4	D6 – D4	D6 – D4	S4 – E4	S4 – E4	S4 – E5	S4 – E5														
km/h	8	10	12	8	10	12	8	10	12	8	10	12	8	10	12	8	10	12	8	10	12

MENGE IN KG/HA

	5	3,3	2,7	2,2	3,0	2,4	2,0	2,9	2,3	1,9	2,8	2,3	1,9	2,7	2,2	1,8	–	–	–	–	–	–
	6	5,0	4,0	3,3	4,5	3,6	3,0	4,3	3,4	2,9	4,1	3,3	2,7	3,9	3,1	2,6	3,8	3,0	2,5	3,6	2,9	2,4
	7	–	–	–	5,6	4,5	3,8	5,4	4,3	3,6	4,7	3,8	3,1	4,5	3,6	3,0	4,3	3,4	2,9	4,2	3,3	2,8

Bitte beachten: Streutabellen geben Orientierungswerte! Überprüfen Sie immer das Streuergebnis durch Auszählen eines Quadratmeters Streufläche. Faustzahl: ca. 30 Linsen/m² entsprechen 3 kg/ha.

frunol delicia® GmbH · info@frunol-delicia.de · www.frunol-delicia.de

Bei Bedarf hier ablösen und an Ihrem Streugerät anbringen.



RAUCH
wir rechnen's genau

Delicia® Schnecken-Linsen®



RAUCH
wir rechnen's genau

AXERA H / AXERA H EMC

STREUBREITE IN METER

	18			20			21			24			25			27			28			30			32		
	D4 H VxR			D4 H VxR			D4 H VxR			D4 H VxR			D4 H VxR			D4 H VxR			D4 H VxR			D4 H VxR			D4 H VxR		
	700			800			800			900			900			1000			1000			1100			1200		
	50/50			50/50			50/50			50/50			50/50			50/50			50/50			50/50			50/50		
	7			7,5			7,5			8			8			8			8			9			9,5		
	E 400			F 450			F 450			G 500			G 500			G 600			G 600			G 700			G 750		
	G 450			H 500			H 500			H 550			H 550			H 700			H 700			H 800			H 850		
km/h	8	10	12	8	10	12	8	10	12	8	10	12	8	10	12	8	10	12	8	10	12	8	10	12	8	10	12

MENGE IN KG/HA

	6	7	8	9	10	2,4	1,9	1,6	-	-	-	-	-	-	-	-	-	-	-	-	-	-	-	-	-	-	
7	3,5	2,8	2,4	3,2	2,6	2,1	3,0	2,4	2,0	2,7	2,1	1,8	2,6	2,0	1,7	-	-	-	-	-	-	-	-	-	-	-	
8	5,0	4,0	3,3	4,5	3,6	3,0	4,3	3,4	2,9	3,8	3,0	2,5	3,6	2,9	2,4	3,6	2,9	2,4	3,5	2,8	2,3	3,3	2,6	2,2	3,0	2,4	2,0
9	-	-	-	-	-	-	-	-	-	-	-	-	-	-	-	4,3	3,4	2,9	4,2	3,3	2,8	3,9	3,1	2,6	3,6	2,9	2,4
10	-	-	-	-	-	-	-	-	-	-	-	-	-	-	-	5,4	4,3	3,6	5,2	4,2	3,5	4,9	3,9	3,3	4,6	3,7	3,0

Bei Bedarf hier ablösen und an Ihrem Streugerät anbringen.

Bitte beachten: Streutabellen geben Orientierungswerte! Überprüfen Sie immer das Streuergebnis durch Auszählen eines Quadratmeters Streufläche. Faustzahl: ca. 30 Linsen/m² entsprechen 3 kg/ha.

frunol delicia® GmbH · info@frunol-delicia.de · www.frunol-delicia.de







Delicia® Schnecken-Linsen®




RAUCH
wir rechnen's genau

AXERA M / AXERA MW

STREUBREITE IN METER

	18		20			21			24			25			27			28			30			
	D3 M VxR		D4 M VxR			D4 M VxR			D4 M VxR			D4 M VxR			D4 M VxR			D4 M VxR			D4 M VxR			
	540		420			450			480			500			540			540			600			
	50/50		50/50			50/50			50/50			50/50			50/50			50/50			50/50			
	10		7,5			7,5			8			8			8			8			9			
	DG 69		DG 69			DG 69			DG 71			DG 71			DG 71			DG 71			DG 72			
	C : C 11		E : E 7,5			E : E 7,5			D : E 8			D : E 8			D : E 8			D : E 8			D : E 9			
km/h	8	10	12	8	10	12	8	10	12	8	10	12	8	10	12	8	10	12	8	10	12	8	10	12

MENGE IN KG/HA

	5	6	7	8	9	10	2,5	3,3	4,2	5	6	7	8	9	10	2,0	2,7	3,3	4,2	5	6	7	8	9	10	1,7	2,2	2,8	3,2	3,6	4,0	4,5	5	6	7	8	9	10	-	-	-	-	-	-	-	-	-	-	-	-	-	-	-	-	-	-	-	-	-	-	-	-
5	2,5	3,3	4,2	5	6	7	2,0	2,7	3,3	4,2	5	6	7	8	9	1,7	2,2	2,8	3,2	3,6	4,0	4,5	5	6	7	-	-	-	-	-	-	-	-	-	-	-	-	-	-	-	-	-	-	-	-	-	-															
6	3,3	4,2	5	6	7	8	2,7	3,3	4,2	5	6	7	8	9	10	2,2	2,8	3,2	3,6	4,0	4,5	5	6	7	8	-	-	-	-	-	-	-	-	-	-	-	-	-	-	-	-	-	-	-	-	-	-															
7	4,2	5	6	7	8	9	3,3	4,2	5	6	7	8	9	10	11	2,8	3,2	3,6	4,0	4,5	5	6	7	8	9	3,2	3,6	4,0	4,5	5	6	7	8	9	10	11	12	13	14	15	16	17	18	19	20	21	22															
8	5	6	7	8	9	10	4,2	5	6	7	8	9	10	11	12	3,2	3,6	4,0	4,5	5	6	7	8	9	10	4,5	5	6	7	8	9	10	11	12	13	14	15	16	17	18	19	20	21	22	23	24	25	26	27													
9	6	7	8	9	10	11	5	6	7	8	9	10	11	12	13	3,6	4,0	4,5	5	6	7	8	9	10	5	6	7	8	9	10	11	12	13	14	15	16	17	18	19	20	21	22	23	24	25	26	27															
10	7	8	9	10	11	12	6	7	8	9	10	11	12	13	14	4,0	4,5	5	6	7	8	9	10	6	7	8	9	10	11	12	13	14	15	16	17	18	19	20	21	22	23	24	25	26	27	28	29	30														

Bei Bedarf hier ablösen und an Ihrem Streugerät anbringen.

Bitte beachten: Streutabellen geben Orientierungswerte! Überprüfen Sie immer das Streuergebnis durch Auszählen eines Quadratmeters Streufläche. Faustzahl: ca. 30 Linsen/m² entsprechen 3 kg/ha. frunol delicia® GmbH · info@frunol-delicia.de · www.frunol-delicia.de










Delicia® Schnecken-Linsen®



RAUCH
wir rechnen's genau

AXIS – H 30.1 / 40.1 / EMC / EMC + W

Bei Bedarf hier ablösen und an Ihrem Streugerät anbringen.

		STREUBREITE IN METER																	
		18			20			21			24			25			30		
		S4			S4			S4			S6			S6			S8		
		900			1000			1000			1000			1000			1000		
		50/50			50/50			50/50			50/50			50/50			50/50		
		2			6			6			7			7			6		
		1			5			5			6			6			7		
km/h		8	10	12	8	10	12	8	10	12	8	10	12	8	10	12	8	10	12
		MENGE IN KG/HA																	
		2	2,1	1,7	1,4	1,9	1,5	1,3	1,8	1,4	1,2	1,6	1,3	1,0	1,5	1,2	1,0	1,3	1,0
3		5,4	4,3	3,6	4,9	3,9	3,3	4,6	3,7	3,1	4,1	3,3	2,7	3,9	3,1	2,6	3,3	2,6	2,2
4		9,6	7,7	6,4	8,6	6,9	5,8	8,2	6,6	5,5	7,2	5,8	4,8	6,9	5,5	4,6	5,8	4,6	3,8
5		–	10,0	8,3	11,3	9,0	7,5	10,7	8,6	7,1	9,4	7,5	6,3	9,0	7,2	6,0	7,5	6,0	5,0
6		–	–	10,6	–	11,4	9,5	–	10,9	9,0	11,9	9,5	7,9	11,4	9,1	7,6	9,5	7,6	6,3
7		–	–	–	–	–	11,3	–	–	10,7	–	11,3	9,4	–	10,8	9,0	11,3	9,0	7,5
8		–	–	–	–	–	–	–	–	–	–	–	11,0	–	–	10,6	–	10,6	8,8
9		–	–	–	–	–	–	–	–	–	–	–	–	–	–	12,0	–	12,0	10,0
10		–	–	–	–	–	–	–	–	–	–	–	–	–	–	–	–	–	11,3

Bitte beachten: Streutabellen geben Orientierungswerte! Überprüfen Sie immer das Streuergebnis durch Auszählen eines Quadratmeters Streufläche. Faustzahl: ca. 30 Linsen/m² entsprechen 3 kg/ha.

frunol delicia® GmbH · info@frunol-delicia.de · www.frunol-delicia.de



RAUCH
wir rechnen's genau

Delicia® Schnecken-Linsen®



RAUCH
wir rechnen's genau

AXIS – H 50.1 EMC + W

STREUBREITE IN METER



	18			21			24			28			30			32		
	S4			S4 (S4 + Z 14)			S6 (S4 + Z 14)			S4 + Z 14 (S6 + Z 16)			S8 (S6 + Z 16)			S6 + Z 16		
1/min	900			1000			1000			1000			1000			1100		
50/50	50/50			50/50			50/50			50/50			50/50			50/50		
	2			6 (0)			7 (2)			6 (1)			7 (1)			1		
	1			5 (0)			6 (1)			5 (0,5)			6 (0,5)			0,5		
km/h	8	10	12	8	10	12	8	10	12	8	10	12	8	10	12	8	10	12

MENGE IN KG/HA



2	2,1	1,7	1,4	1,8	1,4	1,2	1,6	1,3	1,0	1,3	1,1	-	1,3	1,0	-	1,2	-	-
3	5,4	4,3	3,6	4,6	3,7	3,1	4,1	3,3	2,7	3,5	2,8	2,3	3,3	2,6	2,2	3,0	2,4	2,0
4	9,6	7,7	6,4	8,2	6,6	5,5	7,2	5,8	4,8	6,2	4,9	4,1	5,8	4,6	3,8	5,4	4,3	3,6
5	-	10,0	8,3	10,7	8,6	7,1	9,4	7,5	6,3	8,0	6,4	5,4	7,5	6,0	5,0	7,0	5,6	4,7
6	-	-	10,6	-	10,9	9,0	11,9	9,5	7,9	10,2	8,1	6,8	9,5	7,6	6,3	8,9	7,1	5,9
7	-	-	-	-	-	10,7	-	11,3	9,4	-	9,6	8,0	11,3	9,0	7,5	10,5	8,4	7,0
8	-	-	-	-	-	-	-	-	11,0	-	11,4	9,5	-	10,6	8,8	-	9,9	8,3
9	-	-	-	-	-	-	-	-	-	-	-	10,7	-	12,0	10,0	-	11,3	9,4
10	-	-	-	-	-	-	-	-	-	-	-	-	-	-	11,3	-	-	10,6
11	-	-	-	-	-	-	-	-	-	-	-	-	-	-	-	-	-	11,7

Bei Bedarf hier ablösen und an Ihrem Streugerät anbringen.

Bitte beachten: Streutabellen geben Orientierungswerte! Überprüfen Sie immer das Streuergebnis durch Auszählen eines Quadratmeters Streufläche. Faustzahl: ca. 30 Linsen/m² entsprechen 3 kg/ha.

frunol delicia® GmbH · info@frunol-delicia.de · www.frunol-delicia.de



Delicia® Schnecken-Linsen®



RAUCH
wir rechnen's genau

AXIS – M 30.1 / 40.1 W / EMC / EMC + W ab Masch.-Nr. 13001

STREUBREITE IN METER

	18		21		24		28		30		30							
	S2 (S4)		S4 + Z 14		S6 (S4 + Z 14)		S6 + Z 16 (S8 + Z 18)		S6 + Z 16 (S8 + Z 18)		S8							
	600 (540)		540		600		600		600		600							
	50/50		50/50		50/50		50/50		50/50		50/50							
	6 (2)		0		7 (2)		1		1		7							
	M 12,5 (K 12,5)		K 12,5		M 13 (M 12,5)		N 13		P 13		S 13							
km/h	8	10	12	8	10	12	8	10	12	8	10	12	8	10	12	8	10	12

MENGE IN KG/HA

	2	1,9	1,5	1,3	1,6	1,3	1,1	1,4	1,1	-	-	-	-	-	-	-	-	-	-
	3	5,4	4,3	3,6	4,6	3,7	3,1	4,1	3,3	2,3	3,5	2,8	2,3	3,3	2,6	1,9	3,3	2,6	2,2
	4	9,4	7,5	6,3	8,0	6,4	5,3	7,0	5,6	5,2	6,0	4,8	4,0	5,6	4,5	4,5	5,6	4,5	3,7
	5	-	-	-	-	-	-	9,4	7,5	7,1	8,0	6,4	5,3	7,5	6,0	6,1	7,5	6,0	5,0

Bitte beachten: Streutabellen geben Orientierungswerte! Überprüfen Sie immer das Streuergebnis durch Auszählen eines Quadratmeters Streufläche. Faustzahl: ca. 30 Linsen/m² entsprechen 3 kg/ha.

frunol delicia® GmbH · info@frunol-delicia.de · www.frunol-delicia.de

Bei Bedarf hier ablösen und an Ihrem Streugerät anbringen.



RAUCH
wir rechnen's genau

Delicia® Schnecken-Linsen®



RAUCH
wir rechnen's genau

BETA

STREUBREITE IN METER

	STREUBREITE IN METER																							
	18			20			21			24			25			27			28			30		
	D3	D4	D4	D4	D4	D4	D4	D4	D4	D4	D4	D4	D4	D4	D4	D4	D4	D4	D4	D4	D4	D4	D4	D4
	540	420	450	480	500	540	540	600																
	50/50	50/50	50/50	50/50	50/50	50/50	50/50	50/50	50/50	50/50	50/50	50/50	50/50	50/50	50/50	50/50	50/50	50/50	50/50	50/50	50/50	50/50	50/50	50/50
	2	4,5	4,5	4	4	4	4	3																
	DG 69	DG 69	DG 69	DG 71	DG 71	DG 71	DG 71	DG 71	DG 71	DG 71	DG 71	DG 71	DG 71	DG 71	DG 71	DG 71	DG 71	DG 71	DG 71	DG 71	DG 71	DG 71	DG 71	DG 72
	C : C 1	E : E 4,5	E : E 4,5	D : E 4	D : E 4	D : E 4	D : E 4	D : E 3																
km/h	8	10	12	8	10	12	8	10	12	8	10	12	8	10	12	8	10	12	8	10	12	8	10	12

MENGE IN KG/HA

	-3	2,5	2,0	1,7	-	-	-	-	-	-	-	-	-	-	-	-	-	-	-	-	-	-	-	-	
	-2	3,3	2,7	2,2	-	-	-	-	-	-	-	-	-	-	-	-	-	-	-	-	-	-	-	-	
	-1	4,2	3,3	2,8	4,5	3,6	3,0	4,3	3,4	2,9	3,8	3,0	2,5	3,6	2,9	2,4	3,6	2,9	2,4	3,5	2,8	2,3	3,3	2,6	2,2
	0	-	-	-	-	-	-	-	-	-	-	-	-	-	-	-	4,3	3,4	2,9	4,2	3,3	2,8	3,9	3,1	2,6
	1	-	-	-	-	-	-	-	-	-	-	-	-	-	-	-	5,4	4,3	3,6	5,2	4,2	3,5	4,9	3,9	3,3

Bei Bedarf hier ablösen und an Ihrem Streugerät anbringen.

Bitte beachten: Streutabellen geben Orientierungswerte! Überprüfen Sie immer das Streuergebnis durch Auszählen eines Quadratmeters Streufläche. Faustzahl: ca. 30 Linsen/m² entsprechen 3 kg/ha.

frunol delicia® GmbH · info@frunol-delicia.de · www.frunol-delicia.de



Delicia® Schnecken-Linsen®



RAUCH
wir rechnen's genau

MDS 41-51-61-81-701-721-901-921 | 52-62-82-732-932 | 55-65-85-735-935

STREUBREITE IN METER

	10		12		15		16		18						
	M1		M1		M1		M1		M1X						
	450		540		540		540		600						
	40/40		50/50		70/70		70/70		70/70						
	D3 - C1		D3 - C1		D6 - C1		D6 - C1		X4 - D1						
	A5 - A5		A5 - A5		B6 - A3		B6 - A3		-						
km/h	8	10	12	8	10	12	8	10	12	8	10	12	8	10	12

MENGE IN KG/HA

	9	3,8	3,0	2,5	3,1	2,5	2,1	2,5	2,0	1,7	2,3	1,9	1,6	3,1	2,5	2,1
	10	-	-	-	-	-	-	5,0	4,0	3,3	4,7	3,8	3,1	5,2	4,2	3,5

Bitte beachten: Streutabellen geben Orientierungswerte! Überprüfen Sie immer das Streuergebnis durch Auszählen eines Quadratmeters Streufläche. Faustzahl: ca. 30 Linsen/m² entsprechen 3 kg/ha.

frunol delicia® GmbH · info@frunol-delicia.de · www.frunol-delicia.de

Bei Bedarf hier ablösen und an Ihrem Streugerät anbringen.

